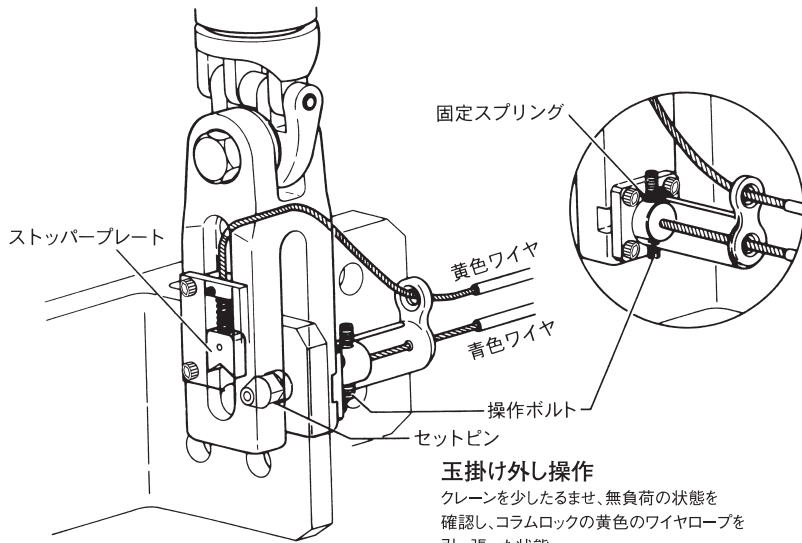
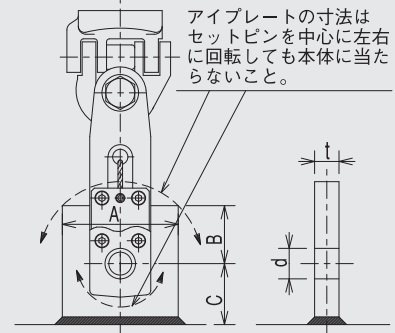


SF型 象印 コラムロック 仕様寸法図



玉掛け外し操作
クレーンを少し下ろし、無負荷の状態を確認し、コラムロックの黄色のワイヤロープを引っ張った状態

●アイプレート(吊りピース)寸法は下記の事項を参考に決めてください。

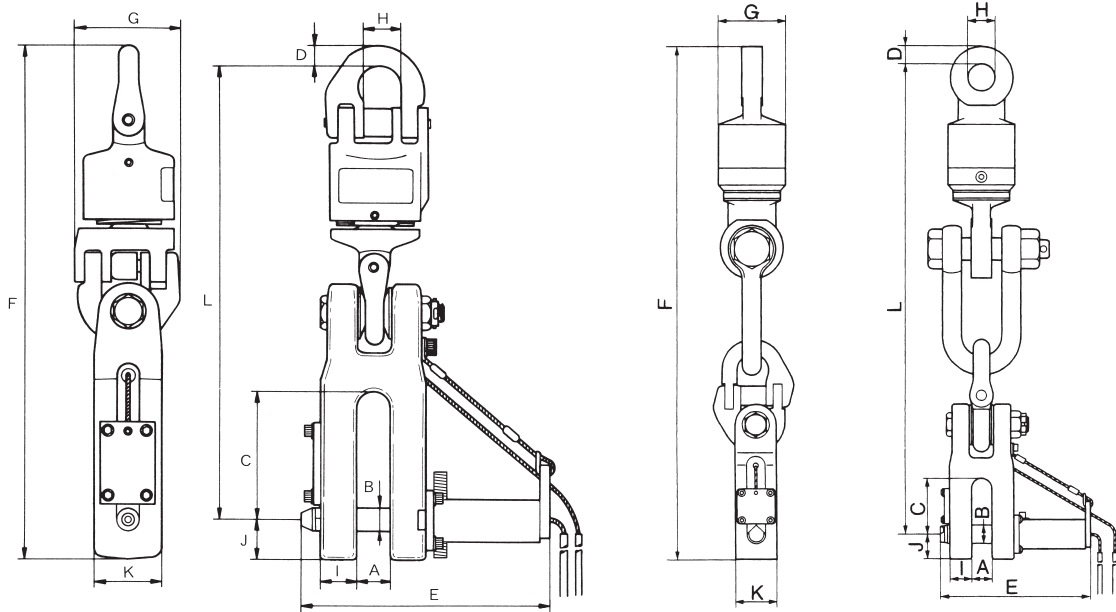


- ①アイプレート寸法A、B、C及び板厚tは柱の最大重量及びアイプレートの引っ張り強さによって決めてください。
- ②アイプレートの穴径dはご使用のコラムロックにより異なります。

アイプレートの板厚及び穴寸法

容量	板厚 t mm	穴径 d mm
3 ton	9 ~ 16	18 ~ 20
5 ton	12 ~ 22	22 ~ 26
10 ton	16 ~ 32	34 ~ 40
15 ton	19 ~ 36	40 ~ 46
20 ton	19 ~ 36	40 ~ 46

●コラムロック諸元・寸法



SF-5・SF-10型

SF-15・SF-20型

■主要諸元・寸法図

型 式	定格荷重 (t)	自重 (kg)	A	B	C	D	E	F	G	H	I	J	K	L
SF-3	3	4.8	20	15	65	12	148	307	63	25	22	22	40	273
SF-5	5	9.5	26	18	103	15	197	410	85	29	28	32	54	363
SF-10	10	19	35	30	105	22	240	490	110	43	35	45	65	423
SF-15	15	66	40	36	110	35	301	1001	134	53	45	50	80	918
SF-20	20	96	40	36	110	41	301	1118	165	58	45	50	80	1027

注) 15t・20tタイプに絶縁機能はありません。

荷重は能力に余裕をもってご使用ください。