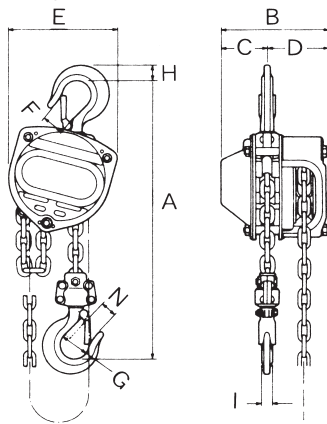


象印 手動チェンブロック 仕様寸法図

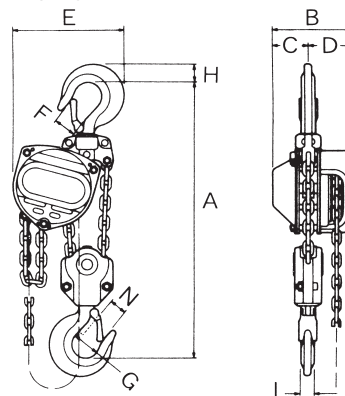
■仕様表

型 式	試験荷重 (t)	標準揚程 (m)	フック間 最小距離 A(mm)	巻上平均 手動力 (kgf)	ロードチェーン		自 重 (kg)
					線径×ピッチ (mm)	掛 数	
H-0.5	0.63	2.5	277	22	5×15	1	9
H-1	1.25	2.5	303	25.5	6.3×19	1	11.4
H-1.6	2.00	2.5	338	34	7.1×21	1	14.7
H-2	2.50	3	379	33	8×24	1	21
H-3.1	4.00	3	516	35	7.1×21	2	24
H-5	6.30	3	613	35	9×27	2	39.5
H-7.5	9.50	3.5	760	37.5	9×27	3	70
H-10	12.5	3.5	789	37.5	9×27	4	82

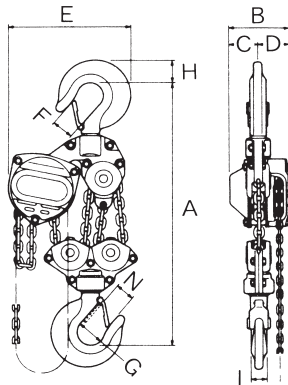
●0.5TON~2TON



●3TON~5TON



●7.5TON~10TON



■寸法表

型 式	B	E	F	G	H	I	N
H-0.5	155	140	30	36	17	13	26
H-1	160	160	34	43	22	16	30
H-1.6	167.5	183	39	48	27	20	35
H-2	183	215	43	53	29	22	38
H-3.1	167.5	230	50	60	37	27	44
H-5	190	282	58	70	46	34	53
H-7.5	190	370	75	85	74	50	70
H-10	190	385	75	85	74	50	70

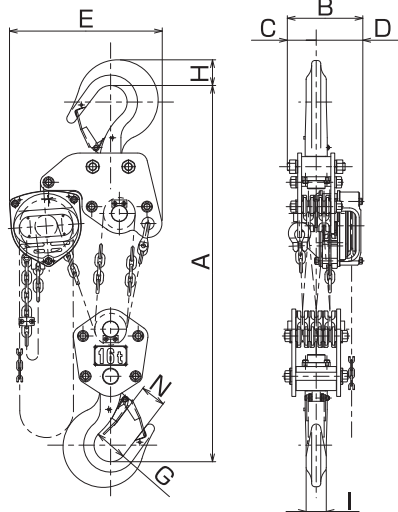
荷重は能力に余裕をもってご使用ください。

象印 手動チェンブロック 仕様寸法図

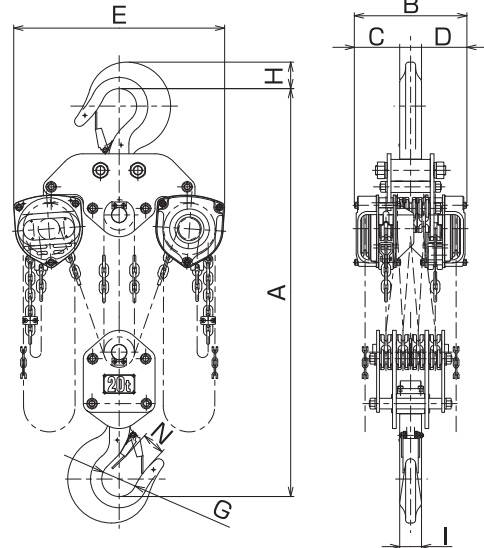
■仕様表

型 式	定格荷重 (t)	試験荷重 (t)	標準揚程 (m)	フック間 最小距離 (mm)	巻上平均 手動力 {N(kgf)}	ロードチェーン			手鎖 線径×ピッチ (mm)(mm)	自 重 (kg)
						線径×ピッチ (mm)(mm)	掛数	等級		
H100-16	16	20.0	3.5	985	392(40)	9×27	6	V	5×23.6	148
H100-20	20	25.0	3.5	1120	353×2(36×2)	9×27	8	V	5×23.6	215
H100-32	32	40.0	3.5	1290	480(49)	9×27	10	V	5×23.6	295
H100-40	40	50.0	3.5	1450	461(47)	9×27	14	V	5×23.6	465
H100-50	50	62.5	3.5	1520	490(50)	9×27	16	V	5×23.6	550

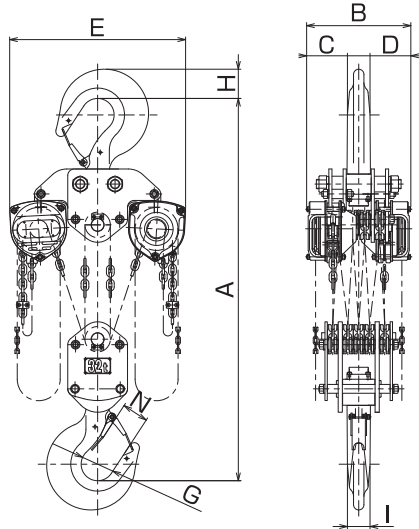
●H100-16



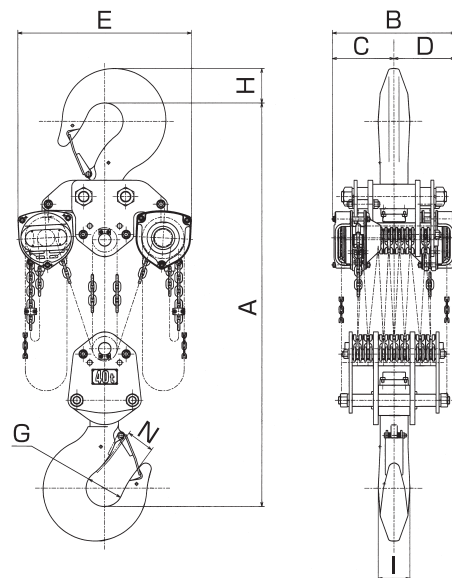
●H100-20



●H100-32



●H100-40・50



■寸法表

型 式	Amin	B	C	D	E	G	H	I	N
H100-16	985	235	90	145	492	102	79	62	81
H100-20	1120	361	180.5	180.5	721	112	85	70	82
H100-32	1290	401	200.5	200.5	721	127	113	87	104
H100-40	1450	493	184	184	731	146	135	125	108
H100-50	1520	541	202	202	731	166	156	137	120

荷重は能力に余裕をもってご使用ください。